

ARIA DI NUOVO IN CASA **Air.**

La linea più sottile di sempre.



bticino



Air. Sottile come nessuna.

Axolute **Air**

CARATTERISTICHE

- 3,5 mm di sottigliezza ■
- Linee razionali ■
- Tasto Axolute lucido: bianco, tech e antracite ■

Vantaggiosa come non mai.

CARATTERISTICHE

- 4,5 mm di sottigliezza
- Linee curve che si raccordano col muro
- Tasto Livinglight satinato: bianco, tech e antracite

Livinglight **Air**



Nuove finiture: SOFT

Finiture esclusive opache che si armonizzano perfettamente con gli attuali trend dell'interior design.



Esempio finitura SABBIA



Esempio finitura ARGILLA

CARATTERISTICHE

- Aspetto: opaco/seta ■
- Materiale: zama ■
- Sensazione al tatto: delicato effetto velluto ■

Nuove finiture: BRUSHED

Brushed (spazzolate) un classico di BTicino: modernizzato seguendo le tendenze estetiche più avanzate.



Esempio finitura CROMO SPAZZOLATO




Esempio finitura TITANIO SPAZZOLATO

CARATTERISTICHE

- Aspetto: satinato e delicatamente spazzolato
- Materiale: zama
- Sensazione al tatto: metallo

Axolute ^{Air}

Gamma placche



PLACCHE IN METALLO

La App Bticino è disponibile su



Scarica la APP Bticino e combina le finiture delle placche con i comandi.

MONOCHROME



BIANCO AXOLUTE - HD



TECH - HC



ANTRACITE - HS

SOFT



BIANCO OPACO - AW



SABBIA - SB



ECLIPSE - XN

BRUSHED



TITANIO SPAZZOLATO - TIS



CROMO SPAZZOLATO - CRS



Esempio placca Axolute Air finitura
BIANCO OPACO -AW- verniciata

Personalizza la tua placca

CONSIGLI PER L'UTILIZZO.

Le placche Axolute Air BIANCO OPACO -AW- e Livinglight Air BIANCO PURO -BN- possono essere verniciate dal cliente.

VERNICIATURA


Prima di verniciarle con le pitture per la casa, si consiglia una leggera carteggiatura/opacizzazione della superficie per una maggiore adesione. Si consiglia di utilizzare prodotti ricchi di resine (es. smalti ad acqua).

Note

- I dispositivi (tasti, prese ecc.) non vanno verniciati
- Verniciare la placca separatamente e montarla quando è asciutta

PULIZIA DELLA PLACCA

Si consiglia l'utilizzo di detersivi a base acquosa. È sconsigliato l'uso di alcool etilico o di altri solventi che possano danneggiare o ammorbidire la pittura.



Esempio placca Livinglight Air finitura
BIANCO PURO -BN- verniciata

Livinglight **Air**

Gamma placche



PLACCHE IN METALLO

La App Bticino è disponibile su



Scarica la APP Bticino e combina le finiture delle placche con i comandi.

MONOCHROME



BIANCO PURO - BN



TECH - TE



ANTRACITE - AR

BRUSHED



TITANIO SPAZZOLATO - TIS



CROMO SPAZZOLATO - CRS

Livinglight ^{Air}

SOFT



STREET - ST



ARGILLA - CY



SABBIA - SB



BLUE MOON - BM

LUCENTI



PELTRO - PT



PALLADIO - PL



ORO SATINATO - OF



NICKEL SATINATO - NK



BIANCO PERLA - PR

Come si installa Axolute ^{Air}

Passaggi

Codici articolo

1 Utilizza le scatole standard



503E
(vedi catalogo per i codici delle scatole nelle altre modularità)

2 Utilizza i supporti dedicati AXOLUTE AIR



H4703W - H4704W - HA4706W - H4726W

3 Utilizza i nuovi comandi assiali AXOLUTE per mantenere perfettamente piatto il punto luce



Interruttori
1P 10 AX
250 Vac

NEW
 HD4001N
 HC4001N
 HS4001N

Deviatori
1P 10 AX
250 Vac

NEW
 HD4003N
 HC4003N
 HS4003N

Pulsanti
1P (NO)
10 A 250 Vac

NEW
 HD4005N
 HC4005N
 HS4005N

4 Completa poi l'impianto con tutte le funzioni del catalogo AXOLUTE



Tutti i codici presenti a catalogo

5 Termina il lavoro montando le placche AXOLUTE AIR




Vedi pagine successive per i codici della gamma placche

Come si installa Livinglight ^{Air}

Passaggi

Codici articolo

1 Utilizza le scatole standard



503E
(vedi catalogo per i codici delle scatole nelle altre modularità)

2 Utilizza i supporti dedicati LIVINGLIGHT AIR



LN4703C - LN4704C - LN4707C - LN4726C

3 Utilizza i nuovi comandi assiali LIVINGLIGHT per mantenere perfettamente piatto il punto luce



NEW		NEW		NEW	
Interruttori 1P 10 AX 250 Vac	<input type="checkbox"/> N4051N <input type="checkbox"/> NT4051N <input type="checkbox"/> L4051N	Deviatori 1P 10 AX 250 Vac	<input type="checkbox"/> N4053N <input type="checkbox"/> NT4053N <input type="checkbox"/> L4053N	Pulsanti 1P (NO) 10 A 250 Vac	<input type="checkbox"/> N4055N <input type="checkbox"/> NT4055N <input type="checkbox"/> L4055N

4 Completa poi l'impianto con tutte le funzioni del catalogo LIVINGLIGHT



Tutti i codici presenti a catalogo

5 Termina il lavoro montando le placche LIVINGLIGHT AIR


















Vedi pagine successive per i codici della gamma placche

Axolute ^{Air}

Tabella per scelta codici



Moduli placche	2	3	4	6	3+3
Scatola da incasso o cartongesso	 503E	 503E	 504E	 506L	 506E
Supporto	 H4703W	 H4703W*	 H4704W	 H4706W	 H4726W
Placca					
MONOCHROME					
Bianco AXOLUTE	HW4819HD	HW4803HD	HW4804HD	HW4806HD	HW4826HDN
Tech	HW4819HC	HW4803HC	HW4804HC	HW4806HC	HW4826HCN
Antracite	HW4819HS	HW4803HS	HW4804HS	HW4806HS	HW4826HSN
SOFT					
Bianco opaco	HW4819AW	HW4803AW	HW4804AW	HW4806AW	HW4826AWN
Sabbia	HW4819SB	HW4803SB	HW4804SB	HW4806SB	HW4826SB
Eclipse	HW4819XN	HW4803XN	HW4804XN	HW4806XN	HW4826XN
BRUSHED					
Titanio spazzolato	HW4819TIS	HW4803TIS	HW4804TIS	HW4806TIS	HW4826TIS
Cromo spazzolato	HW4819CRS	HW4803CRS	HW4804CRS	HW4806CRS	HW4826CRS

* Fondino con prefatture: da asportare se si installano 3 moduli.

Nota: per la rimozione delle placche installate, si consiglia l'utilizzo dell'apposito accessorio con ventose codice art. H4802KY



Art. H4802KY

VALIGIA PLACCHE AIR.















È disponibile la nuova valigia AIR, con tutte le finiture AXOLUTE AIR e LIVINGLIGHT AIR.

Codice art. **AIRVAL17.**

Livinglight ^{Air}

Tabella per scelta codici


Moduli placche	3	4	7	3+3
Scatola da incasso o cartongesso	 503E	 504E	 506L	 506E
Supporto	 LN4703C	 LN4704C	 LN4707C	 LN4726C
Placca				
MONOCHROME				
Bianco puro	LNC4803BN	LNC4804BN	LNC4807BN	LNC4826BN
Tech	LNC4803TE	LNC4804TE	LNC4807TE	LNC4826TE
Antracite	LNC4803AR	LNC4804AR	LNC4807AR	LNC4826AR
SOFT				
Street	LNC4803ST	LNC4804ST	LNC4807ST	LNC4826ST
Argilla	LNC4803CY	LNC4804CY	LNC4807CY	LNC4826CY
Sabbia	LNC4803SB	LNC4804SB	LNC4807SB	LNC4826SB
Blue moon	LNC4803BM	LNC4804BM	LNC4807BM	LNC4826BM
LUCENTI				
Peltro	LNC4803PT	LNC4804PT	LNC4807PT	LNC4826PT
Palladio	LNC4803PL	LNC4804PL	LNC4807PL	LNC4826PL
Oro satinato	LNC4803OF	LNC4804OF	LNC4807OF	LNC4826OF
Nichel satinato	LNC4803NK	LNC4804NK	LNC4807NK	LNC4826NK
Bianco perla	LNC4803PR	LNC4804PR	LNC4807PR	LNC4826PR
BRUSHED				
Titanio spazzolato	LNC4803TIS	LNC4804TIS	LNC4807TIS	LNC4826TIS
Cromo spazzolato	LNC4803CRS	LNC4804CRS	LNC4807CRS	LNC4826CRS



Novità di prodotto

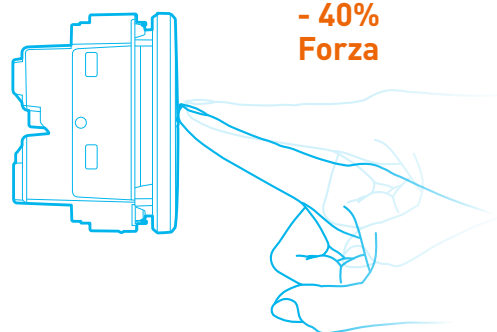
NUOVI COMANDI ASSIALI

Profondità ridotta. Ergonomia superiore.



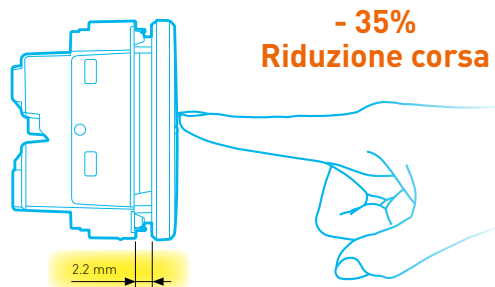
PIÙ FUNZIONALE

Minor forza richiesta per accendere e spegnere: 5N anziché 9N.



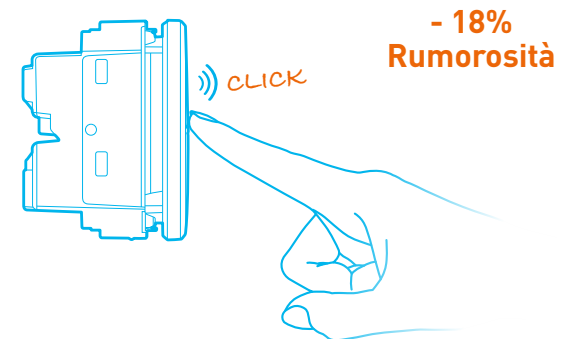
PIÙ ERGONOMICO

Riduzione della corsa per l'azionamento: 2,2 mm anziché 3,5 mm.



PIÙ SILENZIOSO

Riduzione della rumorosità percepita. Per interruttore e deviatore.



IL PIÙ SOTTILE DI SEMPRE

Il nuovo comando assiale ha il minimo ingombro nella scatola:

- 30% rispetto al vecchio assiale

- È facile da installare, sia in un nuovo impianto sia in ristrutturazione, anche **con scatole piene di cavi.**



Spazio disponibile con assiale attuale



+ 30%

Spazio disponibile con nuovo assiale








CONSIGLIATO PER: tutte le installazioni AIR

CATALOGO

	Axolute		Livinglight	
	1 modulo	2 moduli	1 modulo	2 moduli
Descrizione	Articolo	Articolo	Articolo	Articolo
Interruttori 1P 10 AX 250 Va.c.	<input type="checkbox"/> HD4001N	HD4001M2N	N4051N	N4051M2N
	<input type="checkbox"/> HC4001N	HC4001M2N	NT4051N	NT4051M2N
	<input type="checkbox"/> HS4001N	HS4001M2N	L4051N	L4051M2N
Deviatori 1P 10 AX 250 Va.c.	<input type="checkbox"/> HD4003N	HD4003M2N	N4053N	N4053M2N
	<input type="checkbox"/> HC4003N	HC4003M2N	NT4053N	NT4053M2N
	<input type="checkbox"/> HS4003N	HS4003M2N	L4053N	L4053M2N
Pulsanti 1P (NO) 10 A 250 Va.c.	<input type="checkbox"/> HD4005N	HD4005M2N	N4055N	N4055M2N
	<input type="checkbox"/> HC4005N	HC4005M2N	NT4055N	NT4055M2N
	<input type="checkbox"/> HS4005N	HS4005M2N	L4055N	L4055M2N

NOTA: dispositivi con morsetti vite/piastrina

LED per retroilluminazione

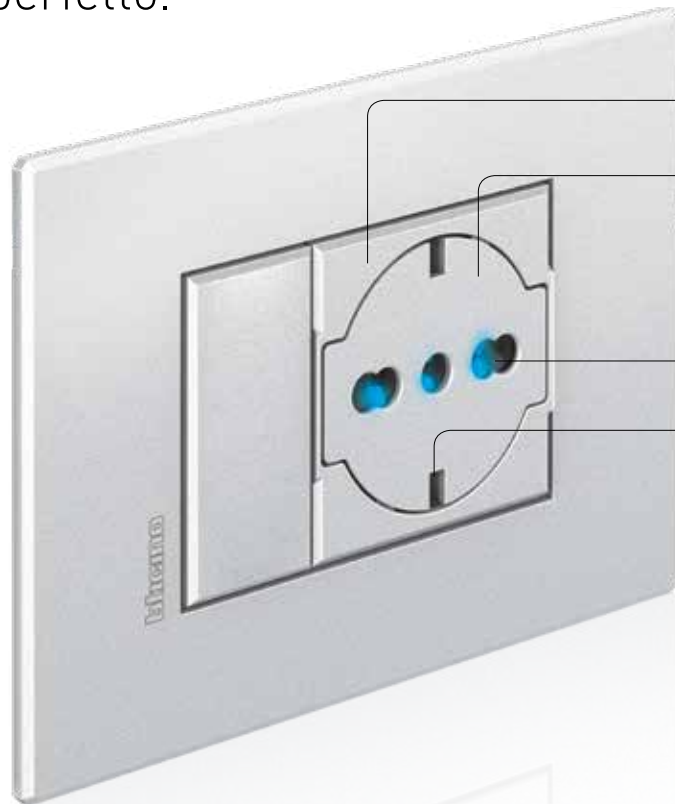
		
Colore del LED	230 Va.c.	12 Va.c.
Blu 	H4743/230B	H4743/12B
Ambra 	LN4743/230A	LN4743/12A
Verde 	LN4743/230V	LN4743/12V
Bianco 	LN4743/230T	LN4743/12T

NOTA: tutti i led sono compatibili sia con i comandi assiali Axolute che Livinglight

Novità di prodotto

PRESA FLAT

Allineamento perfetto.



CARATTERISTICHE

Corpo allineato con i comandi e la placca.

Parete mobile allineata con il corpo.
Rientra all'inserimento della spina, si riallinea quando la spina viene estratta.

Fori retroilluminabili.

Contatti di terra sempre protetti
per una maggiore sicurezza.

PERFETTA PLANARITÀ

del punto luce anche con le prese standard tedesco/italiano, in linea con i canoni estetici e di pregio tipici di AIR

MAGGIOR PRATICITÀ

grazie all'inserimento spina facilitato dai fori sempre ben visibili. Adatta a tutti i tipi di spine utilizzate in Italia.

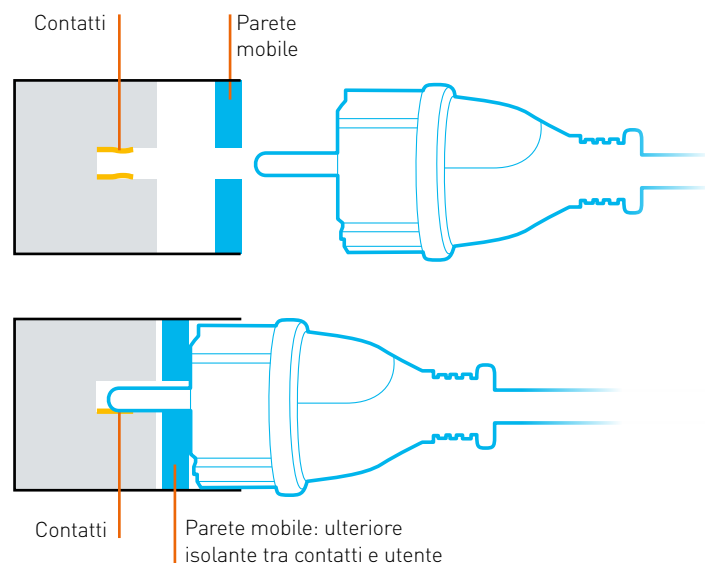
MAGGIORE PULIZIA

dovuta al mancato deposito di polvere e grasso all'interno delle prese

MAGGIOR SICUREZZA

La **presa flat** garantisce sicurezza e protezione in misura superiore a tutte le altre prese sul mercato grazie a:

- maggior distanza fra parete mobile e contatti, a spina non inserita (solo inserendo la spina la parete mobile si abbassa)
- sistema di sicurezza che impedisce l'accesso ai fori di entrata della spina con corpi estranei
- ritorno in posizione originale della parete mobile togliendo la spina, attivando così il sistema di sicurezza
- contatti di terra sempre protetti.



CONSIGLIATO al posto di tutte le prese a vista standard tedesco.

CATALOGO

Presse FLAT

Presse flat standard tedesco e italiano. La superficie della presa, quando la spina viene inserita, scivola all'interno del pozzetto; ritorna in posizione iniziale quando la spina viene estratta. Presse 2 P+T 16 A 250 Va.c. - interasse 19 mm e 26 mm in configurazione bipasso - alveoli protetti; contatti laterali di terra per spine standard tedesco; adatta per: spine standard Italia 2 P e 2 P+T 10/16 A, spine standard tedesco 2 P+T16 A

- HD4140/16F
- HC4140/16F
- HS4140/16F
- N4140/16F
- NT4140/16F
- L4140/16F



Axolute

Livinglight

LED per retroilluminazione

Colore del LED	230 Va.c.
Blu	H4743/230B
Ambra	LN4743/230A
Verde	LN4743/230V
Bianco	LN4743/230T

Novità di prodotto

NUOVI CARICATORI USB E AD INDUZIONE

Più veloci nella ricarica e massima flessibilità in tutte le occasioni d'uso.


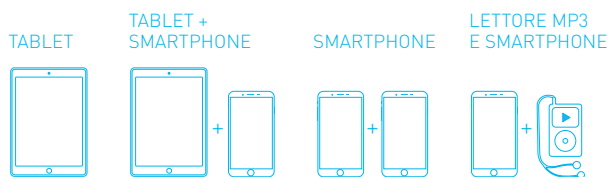


PIÙ SOLUZIONI PER OGNI AMBIENTE

I caricatori USB, adatti a Smartphone, Mp3 Players, navigatori, Tablet ecc., garantiscono una ricarica veloce ed una maggiore intensità, adattandosi perfettamente alle richieste



ADATTO a tutti gli ambienti grazie all'ingombro ridotto. Consigliato in camera o cucina.



energetiche delle batterie di ultima generazione. Inoltre, grazie alla varietà di caricatori proposti a catalogo, garantiscono la massima flessibilità d'uso, adattandosi ad ogni esigenza e ad ogni ambiente.



QUANDO hai più telefoni da caricare oppure ti serve una ricarica rapida. Ideale per il soggiorno o per l'ufficio.

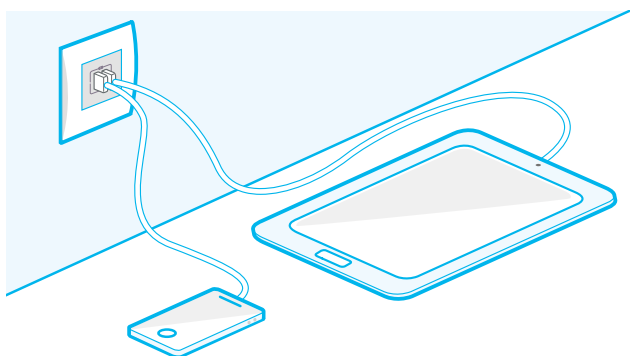


CONSIGLIATO sul top della cucina, in soggiorno, hotel... Grazie al supporto e alla carica ad induzione.

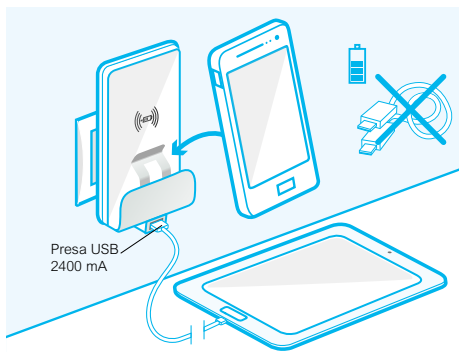
FLESSIBILITÀ D'USO

Dall'abitazione privata all'ufficio, dall'hotel agli spazi comuni i caricatori USB di BTicino soddisfano le moderne esigenze di ricarica per ogni dispositivo.

Per la ricarica rapida di Smartphone e tablet.
Permette di liberare prese di corrente.



Per il caricamento ad induzione, senza fili, di dispositivi dotati di appositi ricevitori. Dotato anche di presa USB 2.400 mA



CATALOGO

Caricatore USB

Caricatore USB con tensione 5 Vd.c. per la ricarica di dispositivi elettronici fino a 1.100 mA quali cellulari, smartphones, tablets e similari - alimentazione DIRETTA 110-230 Va.c. 50÷60 Hz

- HC4285C1
- HD4285C1
- HS4285C1
- L4285C1
- N4285C1
- NT4285C1



Axolute

Livinglight

Caricatore USB con tensione 5 Vd.c. per ricarica rapida di un singolo dispositivo elettronico (cellulare, smartphone, tablet e similari) fino a 2.400 mA o ricarica contemporanea di due dispositivi fino a 1.200 mA - alimentazione DIRETTA 110÷230 Va.c. 50÷60 Hz

- HD4285C2
- HC4285C2
- HS4285C2
- N4285C2
- NT4285C2
- L4285C2



Axolute

Livinglight

Caricatore ad induzione

Caricatore ad induzione, che permette la ricarica rapida e senza fili, di smartphone dotati di ricevitore ad induzione. Adatto per testa letto, credenze, scrivanie, ambienti di lavoro. Piano d'appoggio, antiscivolo, inclinato di 10°. Funzione "lock" antifurto. Dotato anche di una porta USB 2.400 mA per alimentare, tramite cavo, un secondo dispositivo. Dimensione 136,5 x 70 x 56,5 mm.

- H4285CW2



Axolute

- LN4285CW2

Livinglight

Novità di prodotto

INTERRUTTORE AD INFRAROSSI 1 MODULO

IR per la nuova generazione di lampade LED.



PER TUTTI I TIPI DI LAMPADE.

Il nuovo interruttore automatico, dotato di sensore di movimento a raggi IR (infrarossi passivi) si aggiorna, permettendo il **comando di tutti i principali tipi di lampade** oggi sul mercato, comprese lampade CFL e LED.

CATALOGO

Interruttori ad infrarossi passivi*

Interruttore con sensore di movimento a raggi infrarossi passivi adatto per tutti i tipi di carico comprese lampade LED - circuito crepuscolare a soglia variabile con possibilità di esclusione - circuito di temporizzazione per ritardo spegnimento regolabile da 30 secondi a 10 minuti - uscita a rele 2 A resistivi / 2 A induttivi - alimentazione 230 Va.c. - 1 modulo

HD4431N

HC4431N

HS4431N

N4431N

NT4431N

L4431N



Axolute

Livinglight

*Disponibile nel secondo semestre 2017



CONSIGLIATO PER: ingresso, corridoio, box, aree di passaggio, bagni pubblici.

Novità di prodotto

NUOVA TORCIA ESTRAIBILE
Moderna, tecnologica.



SICURA E SEMPLICE DA USARE.

La nuova torcia estraibile garantisce tutta la sicurezza necessaria in caso di black-out, accendendosi automaticamente quando manca la corrente.

É dotata del sistema di estrazione push&pull, che permette un' estrazione facilitata dalla base ad incasso.







CONSIGLIATO PER: camera da letto, soggiorno, cucina, corridoio.

CATALOGO

Torcia estraibile

Torcia estraibile e ricaricabile con dispositivo automatico di accensione. - Si accende automaticamente in caso di interruzione della corrente - Sistema di estrazione push&pull (premi ed estrai) completa di base di ricarica - LED a luce bianca ad alta efficienza luminosa - Interruttore ON/OFF e pulsante SPOT per aumentare la luminosità quando necessario - Batterie intercambiabili al Ni-MH senza effetto "memoria" - Autonomia di 2 ore - Basso consumo in stand-by 0,4 W - Alimentazione 230 Va.c. - 2 moduli

○ H4380N		Axolute fornita in confezione con base neutra e mostrine di finitura nei colori bianco, tech, antracite
○ LN4380N		Livinglight fornita in confezione con base neutra e mostrine di finitura nei colori bianco, tech, antracite
○ 4380NB		Axolute - Livinglight batteria di ricambio per torcia estraibile




Novità di prodotto

ILLUMINAZIONE A LED

Comfort, risparmio energetico e sicurezza.

NUOVA LAMPADA DI SICUREZZA 1 MODULO*



Prevenzione dai black-out nel minimo spazio

Grazie alle dimensioni compatte è adatta sia per l'uso nel residenziale che nel terziario.

Si attiva in caso di black-out e garantisce un'ampia illuminazione per 2 ore.



CONSIGLIATO PER: camera da letto, soggiorno, cucina, corridoio, ingresso, bagno, ripostiglio, hotel, uffici, navi da crociera, centri commerciali.

DEVIATORE ENERGY SAVING



Un comando innovativo e intelligente:

funziona come un normale deviatore (accensione e spegnimento manuale della luce) ma è anche in grado di spegnere automaticamente la luce se dimenticata accesa.



CONSIGLIATO PER: camera dei bambini, corridoio, ingresso.

LAMPADA DIREZIONALE



Nuova segnapasso direzionale.

Garantisce tutta la sicurezza di cui hai bisogno e permette al tempo stesso di creare ambienti confortevoli.



CONSIGLIATO PER: luoghi di passaggio come scale e corridoi.

CATALOGO

Lampada di sicurezza 1 modulo*

Lampada di sicurezza a LED con intervento automatico in caso di mancanza tensione. 230 Va.c. 50/60 Hz - consumo 2,5 VA (0,1 W) - batteria ricaricabile non sostituibile NiMH 3,6 V 140 mAh - ricarica completa in 48 ore - autonomia 2 ore - Intensità luminosa 2400 mcd - angolo di emissione 120° - non estraibile - 1 modulo

○ H4381



Axolute

○ LN4381

Livinglight

*Disponibile nel secondo semestre 2017

Lampada direzionale

Consente di creare una illuminazione direzionale e decorativa. Se ne consiglia l'installazione a 30 cm dal suolo - Può essere comandata da un interruttore standard o da un interruttore elettronico senza neutro, da un dimmer o da un interruttore automatico con neutro - Lampada LED - Consumo 2,2 W - Flusso luminoso 70 lumen - Durata: 50.000 ore circa - 2 moduli

○ H4361



Axolute

fornita in confezione con base neutra e mostrine di finitura nei colori bianco, tech, antracite

○ LN4361

Livinglight

fornita in confezione con base neutra e mostrine di finitura nei colori bianco, tech, antracite

Deviatore energy saving

Si installa e funziona come un tradizionale interruttore/deviatore, ma permette lo spegnimento automatico della luce dopo 10 minuti, se nessuno transita davanti al sensore IR incorporato. Il sensore IR ha una portata di 8 metri e un'ampiezza di 160° - Compatibile con tutte le lampade:

- 12-150 W alogene o ad incandescenza
- 2-150 VA: lampade con ballast, elettronico o ferromagnetico
- 8-30 W (o 650mA): LED e CFL

Possibilità di mixare tutti i tipi di lampade sullo stesso circuito - é ideale per i luoghi dove la luce resta accesa inutilmente, quali: camera dei bambini, corridoi, box, cantine, ecc. - 2 moduli

□ HD4003ES

■ HC4003ES

■ HS4003ES

□ N4003ES

■ NT4003ES

■ L4003ES



Axolute

Livinglight

Novità di prodotto

ILLUMINAZIONE A LED

Comfort, risparmio energetico e sicurezza.

LAMPADA ORIENTABILE 360°



La luce dove vuoi tu.

Questa lampada da incasso può essere ruotata a 360 gradi, permettendo di illuminare dove effettivamente necessario.

LAMPADA DA LETTURA DIMMERABILE



La luce ideale per il tuo relax.

Grazie allo stelo flessibile è possibile direzionare il fascio luminoso della lampada; l'intensità luminosa dei LED è regolabile tramite il dimmer incorporato.



CONSIGLIATO PER: piano cottura, scrivania.



CONSIGLIATO PER: testata del letto, scrivania.

CATALOGO

Lampada orientabile 360°

Si installa sopra un posto di lavoro (cucina, camera, scrivania ...) - Orientabile a 360° per illuminare in modo ottimale la zona desiderata - Può essere comandata da un interruttore standard o da un interruttore elettronico senza neutro, da un dimmer o da un interruttore automatico con neutro - Lampade LED - Consumo 2,8 W - Flusso luminoso 70 lumen - Durata: 50.000 ore circa - 2 moduli

○ H4360

Axolute

fornita in confezione con base neutra e mostrine di finitura nei colori bianco, tech, antracite

○ LN4360



Livinglight

fornita in confezione con base neutra e mostrine di finitura nei colori bianco, tech, antracite

Lampada da lettura dimmerabile

Si installa alla testa del letto permettendo di disporre di una illuminazione direzionale. È dotata di un braccio flessibile che permette di orientarne l'estremità illuminante. L'intensità luminosa è dimmerabile mediante la pressione prolungata del comando di accensione/spengimento integrato. Può anche essere collegata ad un comando remoto e, se necessario, è possibile disabilitare il comando integrato con una pressione di 30 sec. - Lampada LED - Consumo 3 W - Flusso luminoso 110 lumen (equivalente a 15 W ad incandescenza) - Durata 40.000 ore - 1 modulo.

□ HD4362

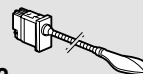
■ HC4362

■ HS4362

□ N4362

■ NT4362

■ L4362



Axolute

Livinglight

Novità di prodotto

NUOVE PRESE TV

Una gamma semplice per prestazioni evolute.




UN SOLO CODICE PER OGNI PRESA TV.

Semplice da ordinare: **un solo codice per ogni funzione** sia per Axolute che Livinglight.

Le mostrine estetiche sono fornite a corredo del motore.

Inoltre: bassa attenuazione e nuovo sistema di cablaggio sicuro ed intuitivo.



CATALOGO

	Descrizione	Axolute		Livinglight	
		1 modulo	2 moduli	1 modulo	2 moduli
	Presse TV diretta	H4202D		LN4202D	
	Presse TV passante	H4202P14		LN4202P14	
	Presse TV terminale	H4202P10		LN4202P10	
	Presse SAT tipo-F	H4202F		LN4202F	
	Presse demiscelata diretta TV/SAT	H4214D		LN4214D	
	Presse demiscelata diretta TV/R/SAT		H4210M2D		LN4210M2D

Guida alla scelta

1. Scegli la linea civile
2. Scegli la funzione (es. presa diretta, presa passante, presa satellite, etc.)

Per Axolute e Livinglight, disponibili in 3 colorazioni (bianco, Tech, antracite) non devi più preoccuparti del colore dei meccanismi, **il codice è sempre lo stesso!**



CONSIGLIATO PER: in ogni ambiente della casa.

Novità di prodotto

COVER UNIVERSALE

Custodia protettiva IP44.



CON DISPOSITIVI AXOLUTE



CON DISPOSITIVI LIVINGLIGHT

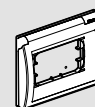
UN SOLO ARTICOLO PER TUTTE LE LINEE CIVILI.

La Cover Universale è compatibile con tutte le linee civili BTicino e non solo, ciò permette di installare AIR oltre che in casa, anche all'esterno. Un solo prodotto per la massima praticità di gestione e semplicità d'installazione. La gomma trasparente dello sportello è di altissima qualità: resiste a lungo a tutte le condizioni atmosferiche.

CATALOGO

Cover universale IP44

○ 26603



Custodia protettiva IP44 (garantita a sportello chiuso). Ideale per installazioni dove sia richiesto un grado di protezione IP44. È totalmente compatibile con tutte le linee, sia BTicino che non. È realizzata con materiale di alta qualità che ne garantisce la tenuta nel tempo a tutte le condizioni atmosferiche. Si installa su scatole da incasso standard 3 moduli tipo 503E.



CONSIGLIATO PER: giardino, terrazza, piscina, spogliatoio, locale lavanderia bagno, garage.

bticino

AD-ITAIR/19C

BTicino S.p.A. si riserva il diritto di variare in qualsiasi momento i contenuti del presente stampato e di comunicare, in qualsiasi forma e modalità, i cambiamenti apportati.

BTicino SpA – Viale Borri, 231 21100 Varese - Italy